


Stmívače osvětlení

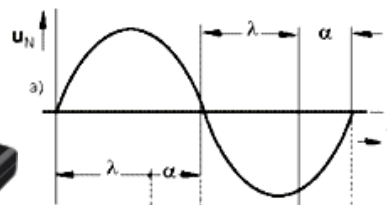



100%

66%

33%

5%



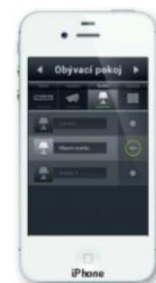
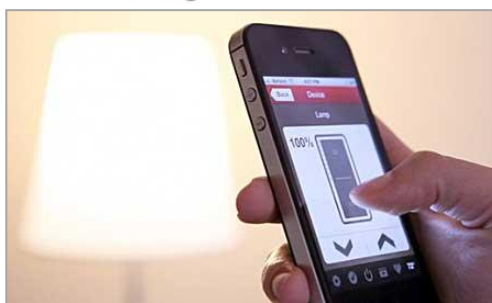
Technické údaje:
60m, 60-600W



Provedení?



Použití?



Jak regulují jas dotykové vypínače (stmívače)?
Musí být RF přijímač pro ovladač viditelný?
Kam se mohou umisťovat RF přijímače stmívačů?

S rezervní fází?
Bez rezervní fáze?

Triak?

